

## Unternehmensprofil

### Die PORR AG. Erfolgreich mit intelligentem Wachstum.

Die PORR AG ist mit rund 17.719 Mitarbeitern und einer Produktionsleistung von rund EUR 4,7 Mrd. (Stand: Jahresresultimo 2017) eines der größten österreichischen Bauunternehmen und einer der führenden Infrastrukturspezialisten in Europa. Als Full-Service-Provider deckt sie vom Hochbau bis zu komplexen Projekten im Bahn-, Brücken-, Tunnel- und Straßenbau alle Bereiche der modernen Bauwirtschaft ab. Damit erwirtschaftet die PORR in ihren fünf stabilen Heimmärkten Österreich, Deutschland, Schweiz, Polen und Tschechien mehr als 87 %

ihrer Produktionsleistung. Projektbezogen ist das Unternehmen weiters in ausgewählten Ländern der CEE/SEE-Region, in Skandinavien, UK und Katar aktiv. In diesen Projektmärkten konzentriert sich die PORR auf ihre Kernkompetenzen in der Infrastruktur. Die PORR AG notiert als der älteste heimische Börsenwert seit 1869 an der Wiener Börse und wird heute im Prime Market gehandelt. Mit dem Syndikat Ortner-Strauss hat sie einen stabilen, nachhaltig orientierten Kernaktionär. Der Streubesitz der PORR beträgt rund 46,3 %.

## Der Vorstand



v.l.n.r. **Andreas Sauer**, CFO . **Karl-Heinz Strauss**, CEO . **Hans Wenkenbach**, COO © PORR

## Investment Story

### Starker Kern

- Führend in Österreich
- Starke Präsenz in den fünf europäischen Heimmärkten (87 % der Produktionsleistung)
- Nachfrage übersteigt die Kapazitäten im Bau

### USP

- Top-Projekte in jedem Sektor
- One-Stop-Shop: In-house Wertschöpfungskette
- Auftragsbestand von EUR 6,7 Mrd.: volle Auslastung über 2018 hinaus

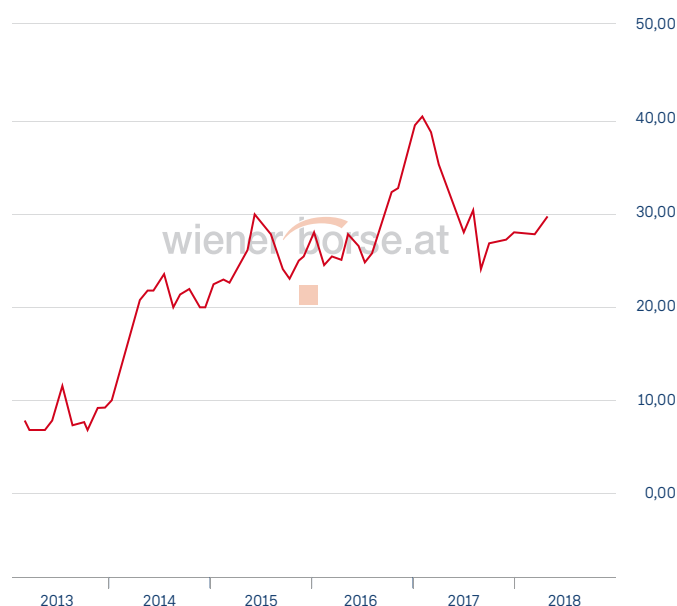
### Fokus

- Fokus auf Profitabilität und solide Bilanzstruktur
- Fokus auf Risikoprofil und eine ausgewogene Qualität der Aufträge
- Fokus auf Innovation und Technologie

### Kapitalmarkt

- Attraktive Dividendenpolitik
- Kontinuität der Ausschüttungsquote (30–50 % vom Net Profit)
- Shareholder Value ganz vorne

## Aktienchart



© Wiener Börse AG & Interactive Data

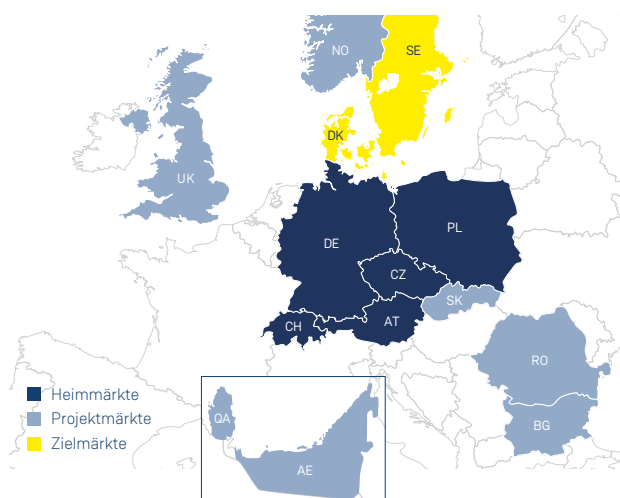
# Factsheet



## Kennzahlen

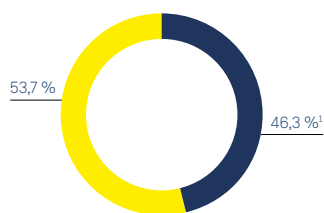
(in EUR Mio.)	2017	2016	2015
Produktionsleistung	4.738	3.925	3.524
Auftragsbestand	6.367	4.804	4.579
Auftragseingang	6.301	4.150	4.045
EBITDA	200,7	187,3	165,9
EBT	85,3	91,1	81,1
# Mitarbeiter	17.719	15.328	13.878

## Märkte



## Aktionärsstruktur

PORR AG per April 2018

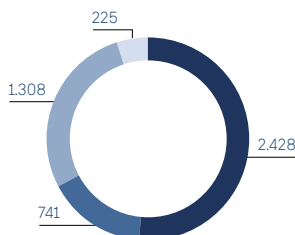


■ Syndikat (Strauss-Gruppe, IGO-Ortner-Gruppe)  
 ■ Streubesitz

<sup>1</sup> davon 5,85 % Heitkamp Construction GmbH,  
 4,05 % Wellington Management Group LLP und  
 3,42 % PORR Management und eigene Aktien PORR AG

## Produktionsleistung 2017

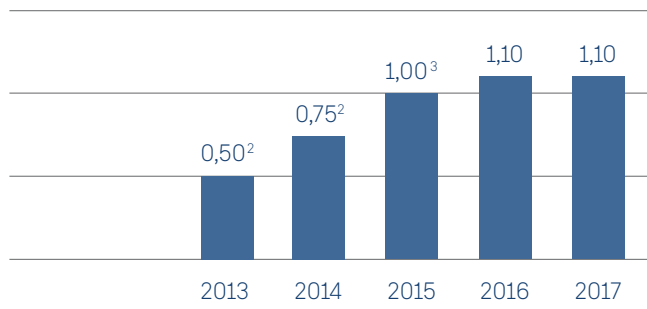
nach Business Units (in EUR Mio.)



■ BU 1 - Österreich, Schweiz, Tschechien  
 ■ BU 2 - Deutschland  
 ■ BU 3 - International  
 ■ BU 4 - Umwelttechnik, Healthcare & Services

## Dividendenpolitik

Dividende je Aktie<sup>1</sup> (in EUR)



**Dividendenrendite**    **4,00 %**    **3,37 %**    **3,58 %**    **2,83 %**    **3,95 %**

<sup>1</sup> zur besseren Vergleichbarkeit angepasst an Aktienstückzahlen 2017

<sup>2</sup> dargestellt exkl. nicht fortgeführtem Geschäftsbereich

<sup>3</sup> in 2015 exklusive zusätzlicher "Scrip Dividende"

## Finanzkalender/Auszug

29.08.2018    Veröffentlichung H1 2018

29.11.2018    Veröffentlichung Q3 2018

## IR Kontakt

T +43 50 626-1763

ir@porr-group.com